



УПРАВЛЕНИЕ ФЕДЕРАЛЬНОЙ СЛУЖБЫ
ГОСУДАРСТВЕННОЙ СТАТИСТИКИ
ПО РЕСПУБЛИКЕ КРЫМ И Г. СЕВАСТОПОЛЮ

РЫНОК ПЛАТНЫХ УСЛУГ НАСЕЛЕНИЮ РЕСПУБЛИКИ КРЫМ



январь–май 2022 года



УПРАВЛЕНИЕ ФЕДЕРАЛЬНОЙ СЛУЖБЫ
ГОСУДАРСТВЕННОЙ СТАТИСТИКИ
ПО РЕСПУБЛИКЕ КРЫМ
И Г. СЕВАСТОПОЛЮ

Рынок платных услуг населению

Республики Крым

январь—май 2022 года

- 01 ДИНАМИКА ПЛАТНЫХ УСЛУГ НАСЕЛЕНИЮ
- 02 ДИНАМИКА ИНДЕКСОВ ФИЗИЧЕСКОГО ОБЪЕМА ПЛАТНЫХ УСЛУГ НАСЕЛЕНИЮ
- 03 СТРУКТУРА РЫНКА ПЛАТНЫХ УСЛУГ НАСЕЛЕНИЮ
- 04 ИНДЕКСЫ ФИЗИЧЕСКОГО ОБЪЕМА ПЛАТНЫХ УСЛУГ НАСЕЛЕНИЮ ПО ВИДАМ
- 05 ДИНАМИКА БЫТОВЫХ УСЛУГ НАСЕЛЕНИЮ
- 06 ДИНАМИКА ИНДЕКСОВ ФИЗИЧЕСКОГО ОБЪЕМА БЫТОВЫХ УСЛУГ НАСЕЛЕНИЮ
- 07 СТРУКТУРА РЫНКА БЫТОВЫХ УСЛУГ НАСЕЛЕНИЮ
- 08 ИНДЕКСЫ ФИЗИЧЕСКОГО ОБЪЕМА БЫТОВЫХ УСЛУГ НАСЕЛЕНИЮ ПО ВИДАМ
- 09 ТУРИСТСКИЕ УСЛУГИ В СТРУКТУРЕ ПЛАТНЫХ УСЛУГ НАСЕЛЕНИЮ


* Ежемесячные данные оперативной статистики





ДИНАМИКА ПЛАТНЫХ УСЛУГ НАСЕЛЕНИЮ*

январь-май 2022 г.



45,6 млрд рублей

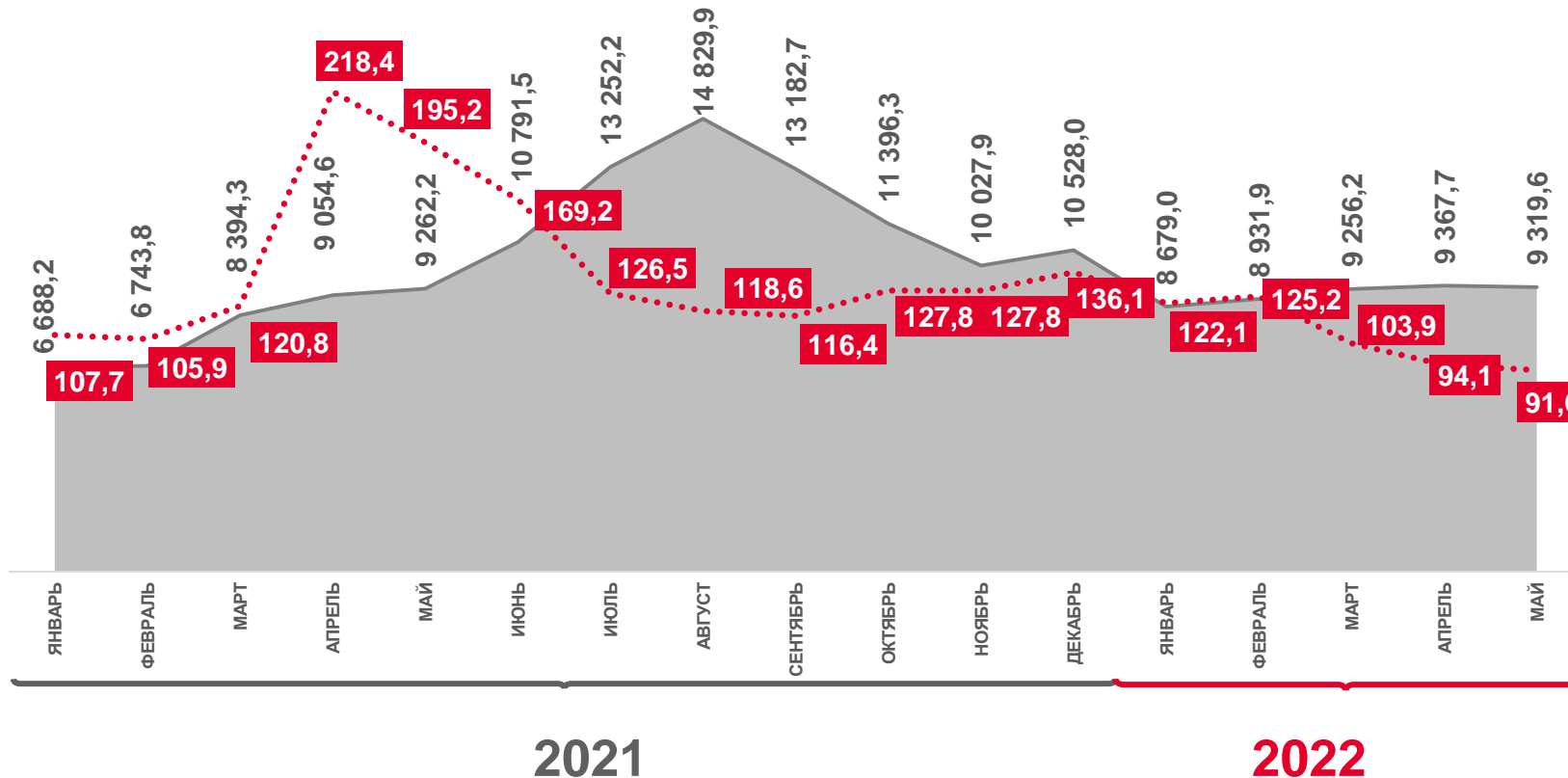
Объем услуг

январь-май 2022 г.
к январю-маю 2021 г.



105,1%

Индекс физического объема, в сопоставимых ценах



Индекс физического объема, в % к соответствующему месяцу предыдущего года



Фактически, млн рублей

* По оперативным данным.





ДИНАМИКА ИНДЕКСОВ ФИЗИЧЕСКОГО ОБЪЕМА ПЛАТНЫХ УСЛУГ НАСЕЛЕНИЮ*

в % к предыдущему месяцу

май 2022 г.
к апрелю 2022 г.

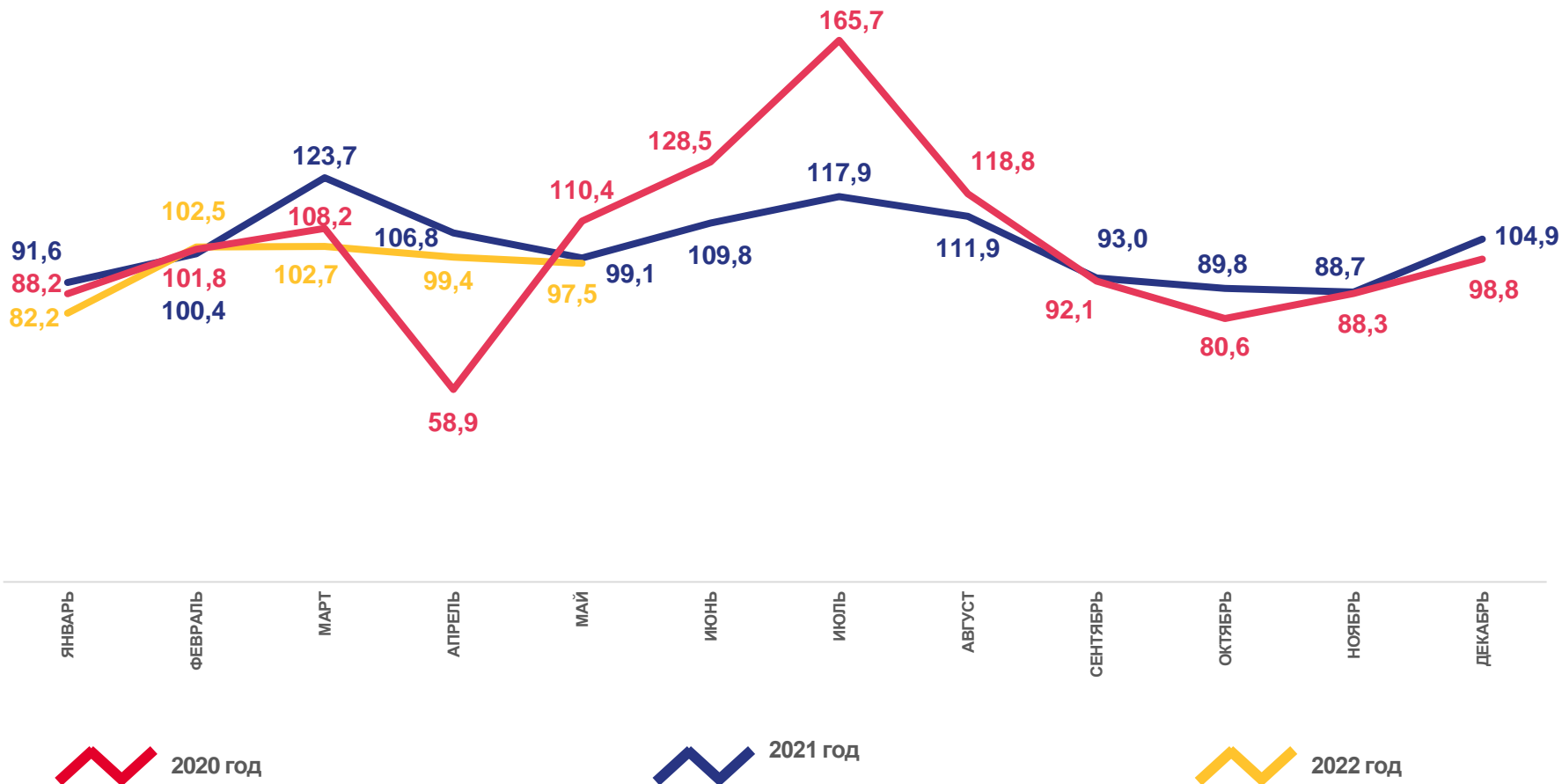


97,5%

май 2022 г.
к маю 2021 г.



91,6%



* По оперативным данным.

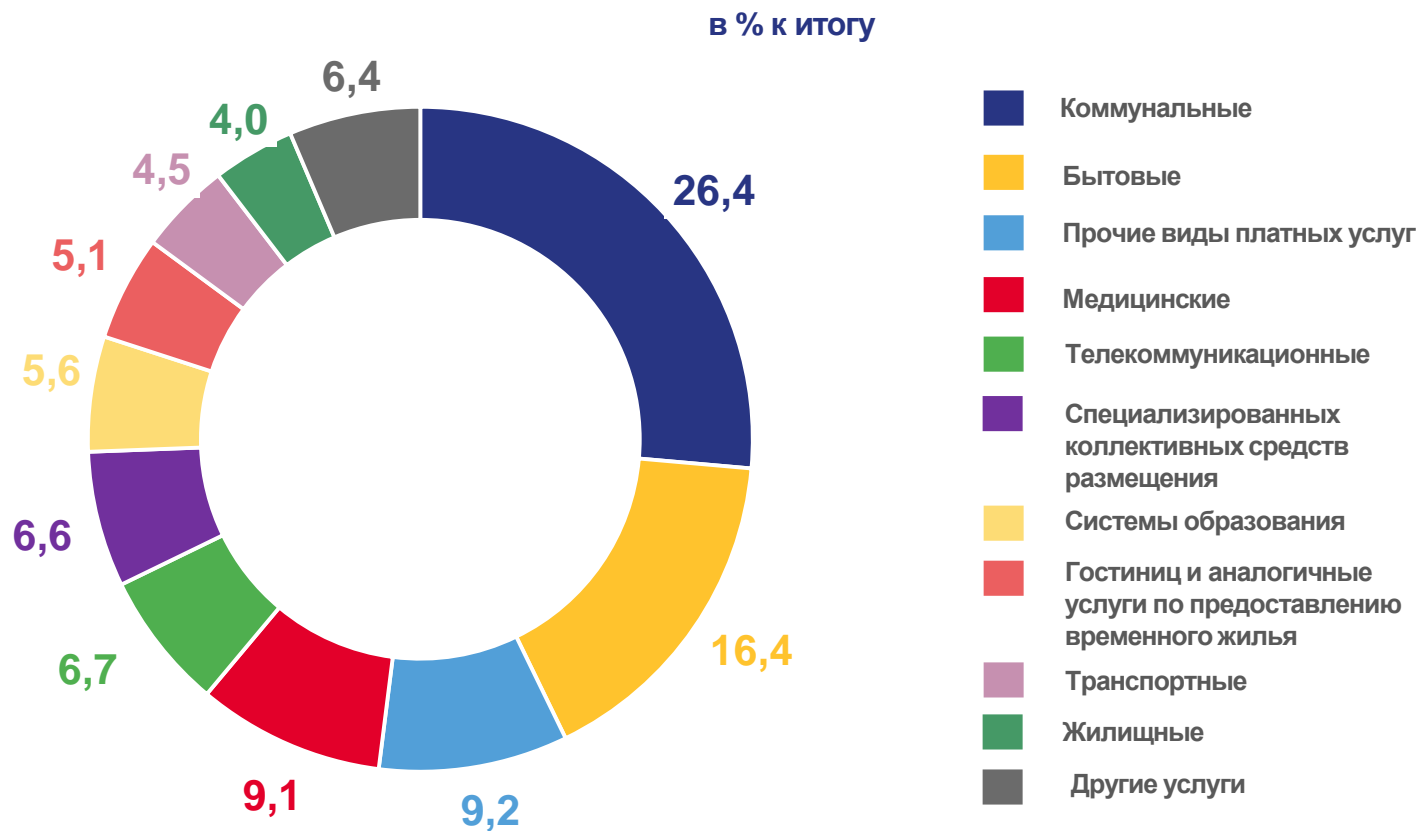


СТРУКТУРА РЫНКА ПЛАТНЫХ УСЛУГ НАСЕЛЕНИЮ*

ЯНВАРЬ-МАЙ 2022 г.

Объем отдельных видов платных услуг населению, млн рублей

	12 023,7
Коммунальные	
	7 482,5
Бытовые	
	4 205,9
Прочие виды платных услуг	
	4 132,4
Медицинские	
	3 055,9
Телекоммуникационные	
	2 994,6
Специализированных коллективных средств размещения	



* По оперативным данным.





ИНДЕКСЫ ФИЗИЧЕСКОГО ОБЪЕМА ПЛАТНЫХ УСЛУГ НАСЕЛЕНИЮ ПО ВИДАМ*

май 2022 г. к маю 2021 г., %

181,8

Прочие виды платных услуг

171,3

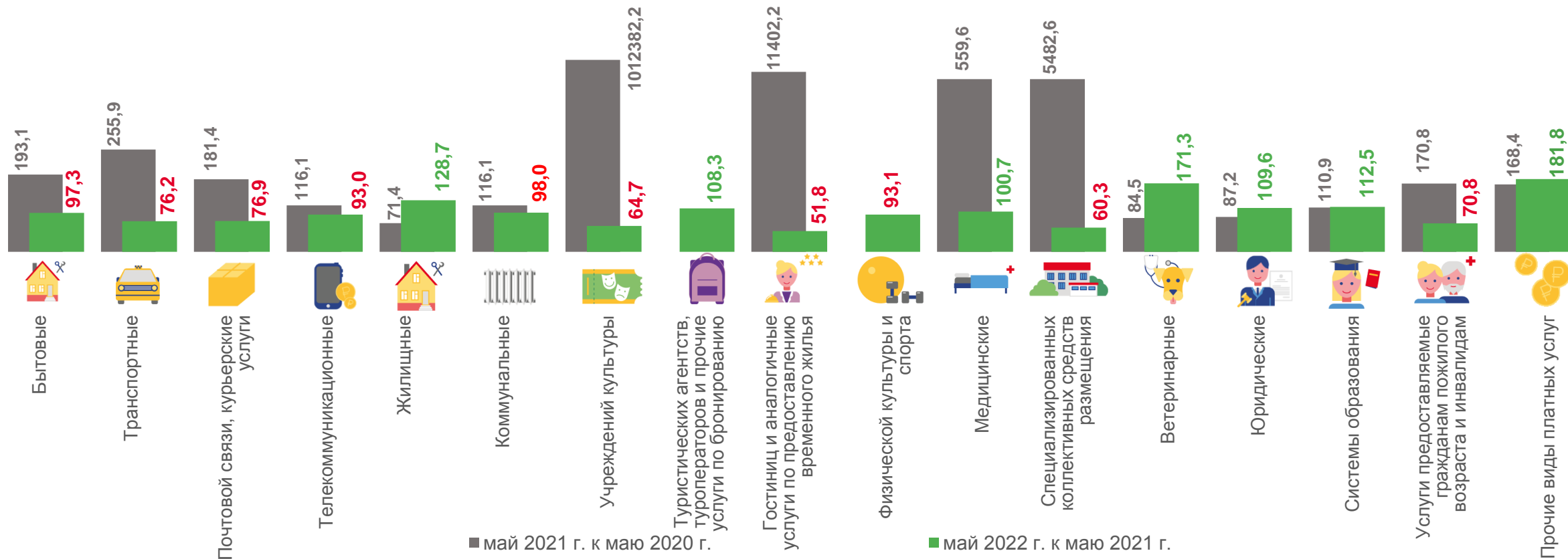
Ветеринарные услуги

60,3

Услуги специализированных коллективных средств размещения

51,8

Услуги гостиниц и аналогичные услуги по предоставлению временного жилья



* По оперативным данным.



ДИНАМИКА БЫТОВЫХ УСЛУГ НАСЕЛЕНИЮ*

январь-май 2022 г.



7,5 млрд рублей

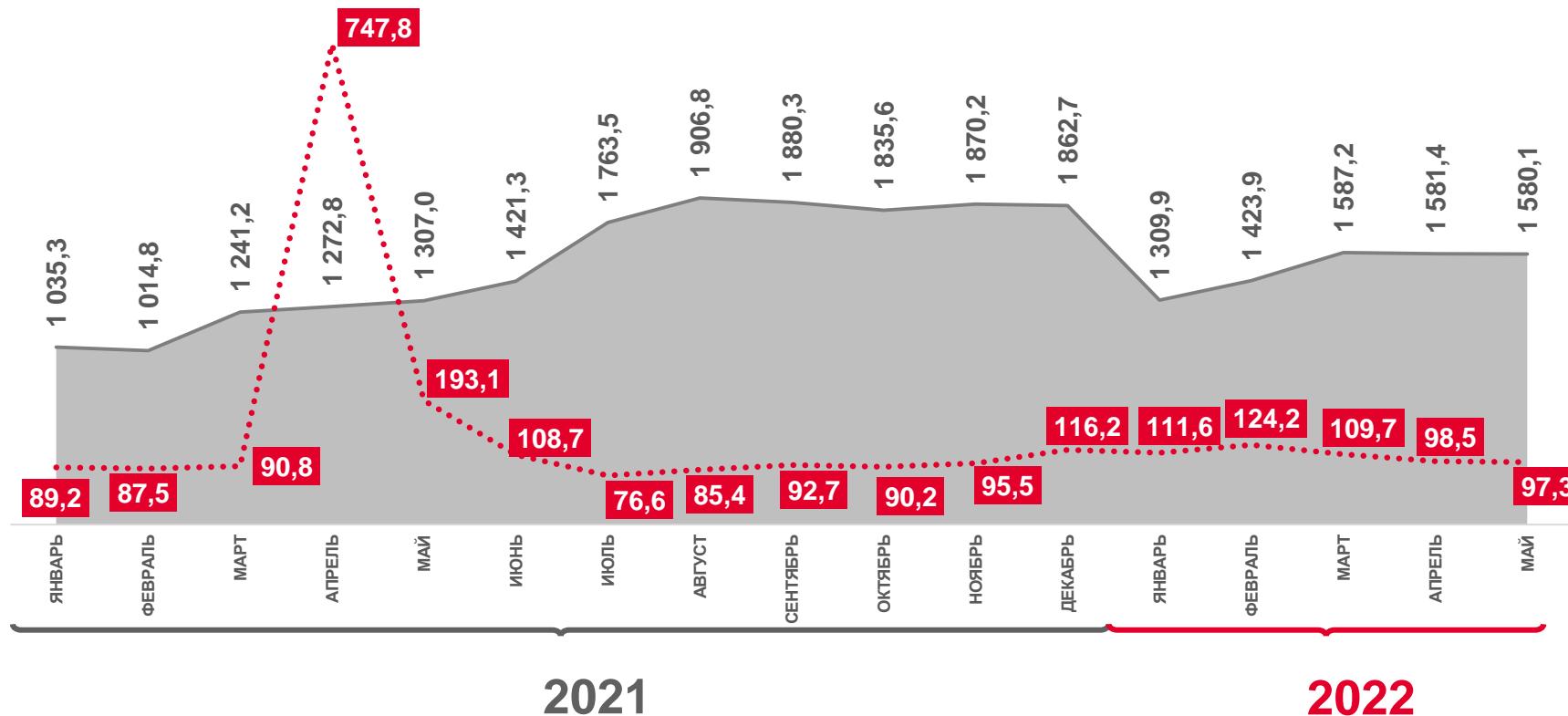
Объем услуг

январь-май 2022 г.
к январю-маю 2021 г.



106,0%

Индекс физического объема, в сопоставимых ценах



Индекс физического объема в % к соответствующему месяцу предыдущего года



Фактически, млн рублей

* По оперативным данным.





ДИНАМИКА ИНДЕКСОВ ФИЗИЧЕСКОГО ОБЪЕМА БЫТОВЫХ УСЛУГ НАСЕЛЕНИЮ*

в % к предыдущему месяцу

май 2022 г.
к апрелю 2022 г.

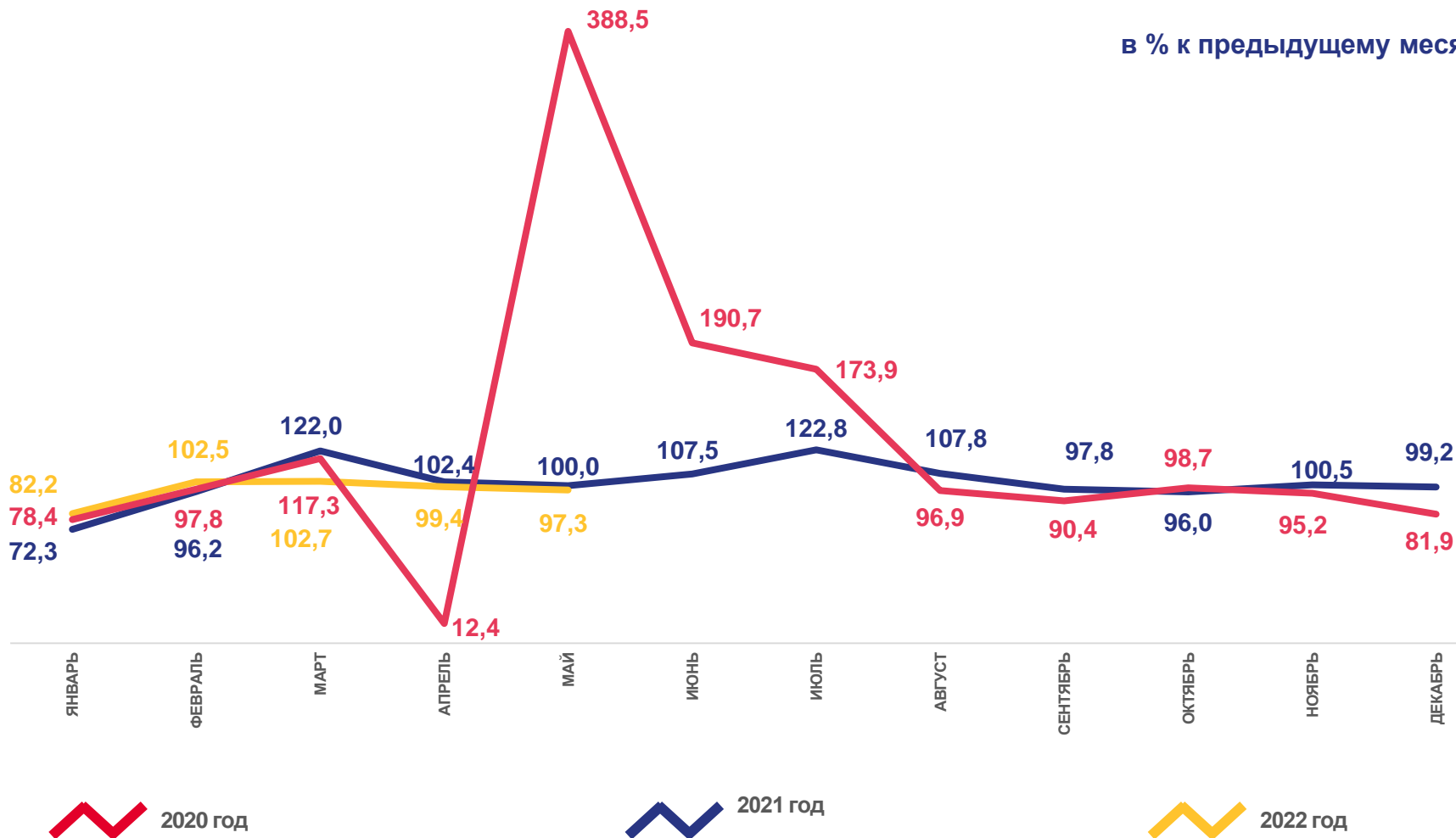


99,1%

май 2022 г.
к маю 2021 г.



97,3%



* По оперативным данным.



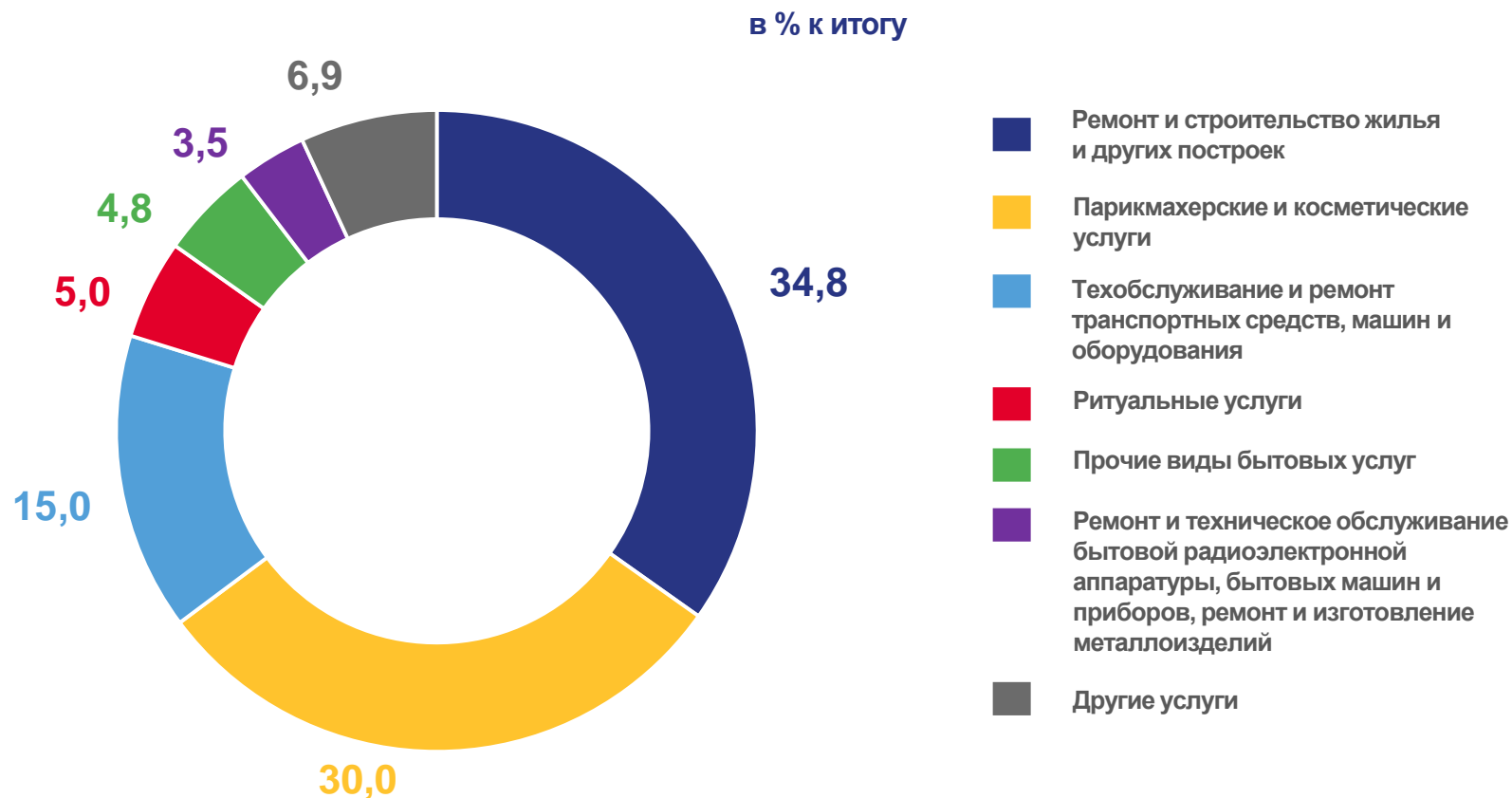


СТРУКТУРА РЫНКА БЫТОВЫХ УСЛУГ НАСЕЛЕНИЮ*

ЯНВАРЬ-МАЙ 2022 г.

Объем отдельных видов платных услуг населению, млн рублей

	Ремонт и строительство жилья и других построек	2 602,5
	Парикмахерские и косметические услуги	2 247,5
	Техобслуживание и ремонт транспортных средств, машин и оборудования	1 125,1
	Ритуальные услуги	372,7
	Прочие виды бытовых услуг	360,2
	Ремонт и техобслуживание бытовых машин и приборов	263,4



* По оперативным данным.



ИНДЕКСЫ ФИЗИЧЕСКОГО ОБЪЕМА БЫТОВЫХ УСЛУГ НАСЕЛЕНИЮ ПО ВИДАМ*

май 2022 г. к маю 2021 г., %



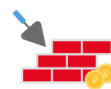
397,6

Услуги фотоателье



152,1

Техническое обслуживание и ремонт транспортных средств, машин и оборудования



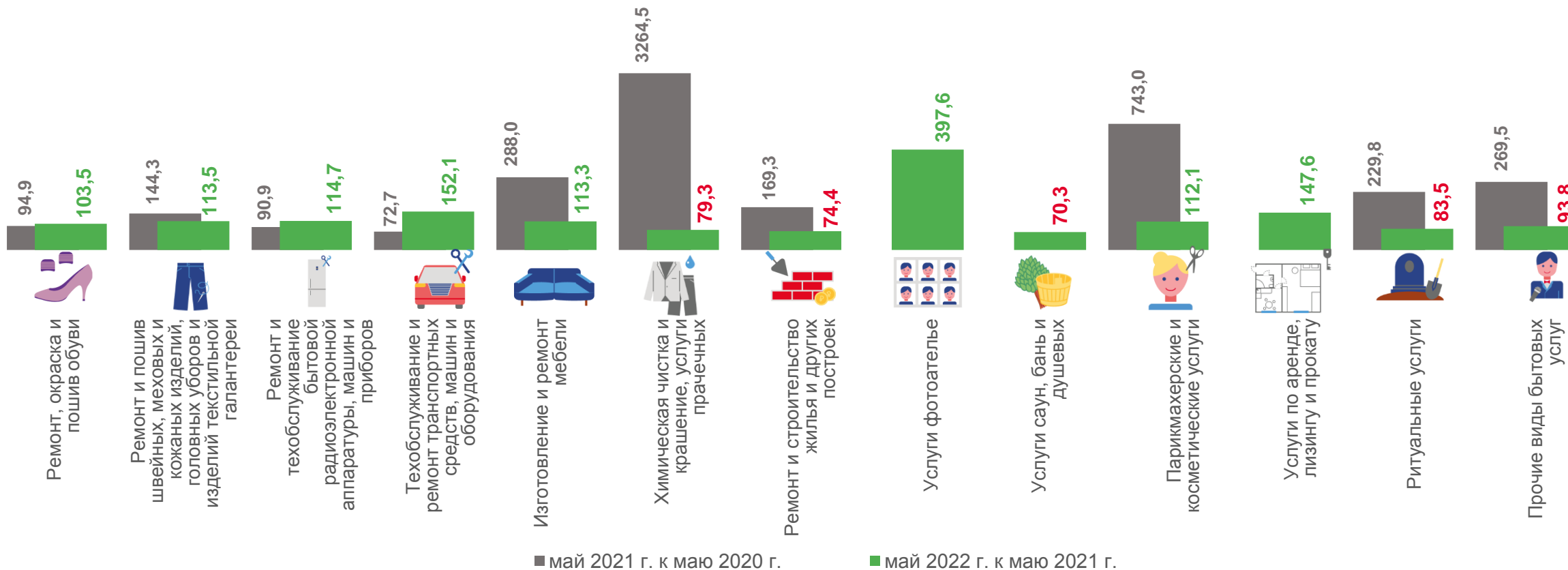
74,4

Ритуальные услуги



70,3

Услуги саун, бань и душевых



* По оперативным данным.



ТУРИСТСКИЕ УСЛУГИ В СТРУКТУРЕ ПЛАТНЫХ УСЛУГ НАСЕЛЕНИЮ*

млн рублей

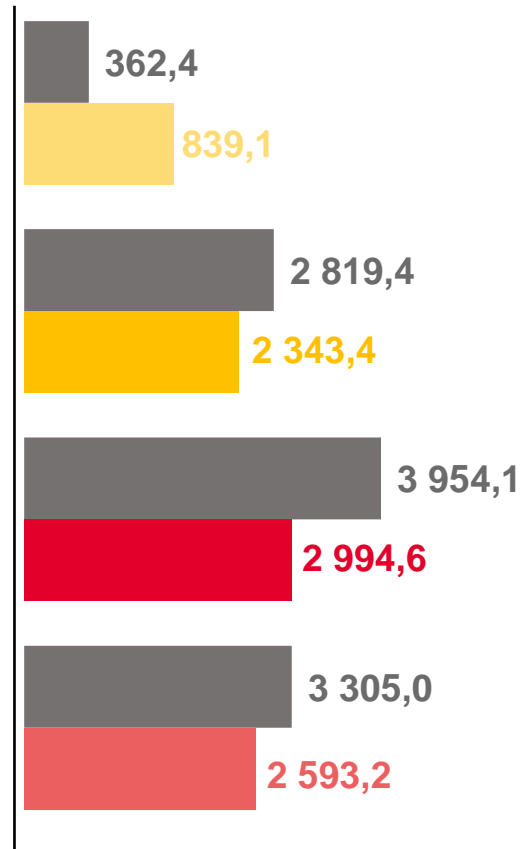


1,8% Услуги туристических агентств, туроператоров и прочие услуги по бронированию

5,1% Услуги гостиниц и аналогичные услуги по предоставлению жилья

6,6% Услуги специализированных коллективных средств размещения

из них услуги санаторно-курортных организаций



январь-май 2021 года

январь-май 2022 года

* По оперативным данным.

